



MURPHY&SPITZ UMWELTFONDS

# Murphy&Spitz – Umweltfonds Deutschland A

31. Oktober 2024

## Anlagestrategie

Der Murphy&Spitz Umweltfonds Deutschland investiert in Small-, Mid- und Microcap-Aktien von Unternehmen nachhaltiger Branchen aus Deutschland oder mit Kerngeschäft im deutschsprachigen Raum. Zur Risikooptimierung kann auch in andere Anlageformen investiert und Liquidität gehalten werden.

Ziel ist es, eine attraktive Rendite mit der nachhaltigen und ökologischen Weiterentwicklung der Gesellschaft zu verbinden. Der Fonds stellt sich unter Art. 9 SFDR.

Der Murphy&Spitz Umweltfonds Deutschland investiert ausschließlich in als nachhaltig definierte Branchen und Themen. Konsequenterweise ausgeschlossen sind Investitionen in Unternehmen mit Geschäftstätigkeit in der Militär- oder Atomindustrie, Produktion und Nutzung fossiler Energieträger, umweltschädliche Technologien, Drogenproduktion und -handel inkl. Alkohol und Tabak, Prostitution / Pornographie sowie Unternehmen, die vermeidbare Tierversuche durchführen, Kinderarbeit zulassen, sozial diskriminieren, gentechnisch manipulierte Produkte herstellen

oder verbreiten, Korruption oder Geldwäsche betreiben oder einen sonstigen negativen Einfluss auf die Gesellschaft ausüben. Gezielt werden die ökonomischen und ökologischen Vorreiter nachhaltiger Branchen mit hohem Wachstumspotenzial ausgewählt. Grundlage der Investmententscheidungen sind die Analysen von Murphy&Spitz Green Research. Das unabhängige Researchteam ist seit über 25 Jahren auf nachhaltige Branchen spezialisiert.



## Anlegerprofil & Anlagehorizont

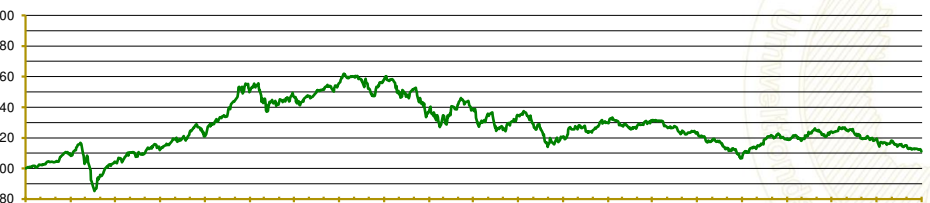
Der Teilfonds eignet sich für wachstumsorientierte Anleger:innen. Aufgrund der Zusammensetzung des Netto-Teilfondsvermögens besteht ein hohes Gesamtrisiko, dem auch hohe Ertragschancen gegenüber stehen. Die Risiken können insbesondere

aus Währungs-, Bonitäts- und Kursrisiken sowie aus Risiken, die aus den Änderungen des Marktzinsniveaus resultieren, bestehen. Der Anlagehorizont ist mittel- bis langfristig und sollte mindestens 5 Jahre betragen.

## Wertentwicklung

Jahresperformance	2019	2020	2021	2022	2023	seit Jahresanfang
	+29,12%	+38,39 %	+5,33 %	-17,83 %	-2,46 %	<b>-9,23 %</b>
Rollierende 12-Monatswertentwicklung	31.10.2019 - 31.10.2020	31.10.2020 - 31.10.2021	31.10.2021 - 31.10.2022	31.10.2022 - 31.10.2023	31.10.2023 - 31.10.2024	
	+25,8 %	+22,2 %	-24,3 %	-1,5 %	1,4 %	

## Relative Performance seit dem 31. Oktober 2019\*



\* indiziert auf den 31.10.2019 (= 100)

## Fondsdaten

Anteilwert	135,92 EUR
Anteilwert-Berechnung	Börsentäglich
Fondsvolumen	24,7 Mio. EUR
Mindesteinlage	1.000 Euro
Sparplan	ab 25 Euro
Entnahmeplan	ab 100 Euro
WKN	A0QYL0
ISIN	LU0360172109
Fondswährung	Euro
Offenlegungs-Verordnung	Artikel 9
Erstausgabe	26. Mai 2008
Geschäftsjahr	01.01.-28.03.
Fondstyp	thesaurierend
Vertriebszulassung	AT, DE, LU
Fondsmanager	Murphy&Spitz Nachhaltige Vermögensverwaltung www.murphyandspitz.de
Depotbank	VP Bank (Luxembourg) S.A
Verwaltungsgesellschaft	Monega Kapitalanlagegesellschaft mbH, www.monega.de
Fondsinformation	www.umweltfonds-deutschland.de
TER (per 28.03.2022)	2,51 %
Ausgabeaufschlag	max. 5 %
Rücknahmegebühr	keine
Verwaltungsgebühr	max. 0,09 % p.a. zzgl. 300 EUR pro Monat, mind. 25.000 EUR p.a.
Depotbankgebühr	max. 0,04 % p.a., mind. 15.000 EUR p.a.
Investment Managergebühr	max. 1,00 % p.a.
Vertriebsgebühr	max. 0,50 % p.a.
Betrachtungszeitraum	jährlich





# Murphy&Spitz – Umweltfonds Deutschland A

31. Oktober 2024

## Fondsmanager Murphy&Spitz Nachhaltige Vermögensverwaltung

Murphy&Spitz Nachhaltige Vermögensverwaltung ist seit 1999 auf Nachhaltige Geldanlagen und die Verwaltung von Vermögen privater und institutioneller Kunden spezialisiert. Ihr Vorstand Andrew Murphy kann auf über 25 Jahre Erfahrung in der Analyse und dem Management nachhaltiger Aktien- und Rentenfonds zurückblicken. Das hauseigene Researchteam Murphy&Spitz Green Research ist seit über 25 Jahren auf nachhaltige Branchen und Themen spezialisiert. Beratend steht Murphy&Spitz ein interdisziplinär besetzter Anlageausschuss zur Seite, der mindestens fünfmal jährlich tagt.



## 10 größte Wertpapier-Positionen\*

<b>Fielmann</b>	<b>5,60 %</b>
<b>Centrotec</b>	<b>5,32 %</b>
<b>Clearwise</b>	<b>5,04 %</b>
<b>Encavis</b>	<b>4,98 %</b>
<b>Abo Energy</b>	<b>4,31 %</b>
<b>Tomra Sys</b>	<b>3,97 %</b>
<b>Energiekontor</b>	<b>3,96 %</b>
<b>WeGrow</b>	<b>3,79 %</b>
<b>Rational</b>	<b>3,64 %</b>
<b>Steico</b>	<b>3,61 %</b>

## Monatlicher Bericht des Managements

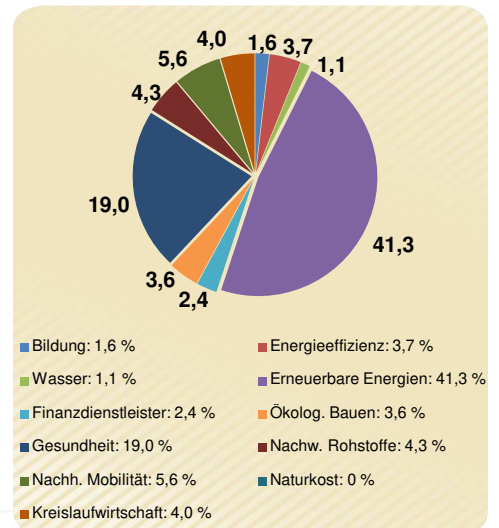
Der Murphy&Spitz Umweltfonds Deutschland gab im Oktober 2024 nach und beendete den Monat mit einer Wertentwicklung von -3,04% (A) und -3,04% (I). Auf das Gesamtjahr 2024 summiert sich somit die Wertentwicklung auf -9,23% (A) und -9,26% (I) seit Jahresanfang.

Der Aktienmarkt tendierte im Monat Oktober im Vorfeld der US-Wahlen überwiegend seitwärts. Trotz des leichten Anstiegs der Inflation im Euroraum im Oktober, signalisierten Vorläufer der zu erwartenden Preisentwicklung (z.B. die Einfuhrpreisentwicklung) kurzfristig mehr Spielraum für nachgebende Endpreise. Dementsprechend und um die schwache wirtschaftliche Entwicklung zu stimulieren hat die Europäische Zentralbank (EZB) im Oktober den richtungsweisenden Einlagenzins, den Banken für bei der EZB geparkte überschüssige Gelder erhalten, um 0,25 Prozentpunkte auf 3,25 Prozent reduziert. Es war bereits die dritte Zinssenkung im laufenden Kalenderjahr.

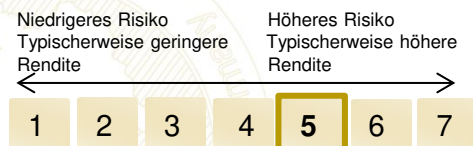
Im Wesentlichen wurden Positionen reduziert und Risiken herausgenommen. Wie oben erwähnt, ist im Vorfeld der US-Wahlen eine globale Unsicherheit zu vermerken, die sich negativ auf die Kursentwicklungen an der Börse auswirkt. Dies trifft besonders auf klassische Nachhaltigkeitsinvestments wie Erneuerbare-Energien zu. Dem wirken wir entgegen, indem Positionen mit starkem US-Geschäft, wie Novo Nordisk, init innovation, Stryker gesenkt werden oder ganz aus dem Portfolio herausgenommen wurden. Ferner wird die PNE-Position gänzlich aufgelöst.

Die Aktienquote im Murphy&Spitz Umweltfonds Deutschland wurde drastisch gesenkt und liegt zum 31. Oktober bei 76,38%. Es ist geplant, den Aktienanteil wieder auszubauen, wenn gute Investments bei Kursschwäche zu verzeichnen sind.

## Branchenallokation\*



## Risiko- und Ertragsprofil



### \*Wichtige Information

Dieses Fondsportrait stellt weder Angebot, Empfehlung noch Aufforderung zum Kauf von Investmentanteilen dar und dient lediglich Informationszwecken. Allein verbindliche Grundlage für den Kauf von Investmentanteilen sind der aktuelle Verkaufsprospekt mit ausführlichen Risikohinweisen sowie der entsprechende Jahres- bzw. Halbjahresbericht. Diese Unterlagen sowie die wesentlichen Anlegerinformationen in deutscher Sprache erhalten Sie kostenlos bei Murphy&Spitz, Ihrem Anlageberater, am Sitz der Verwaltungsgesellschaft, der Depotbank, den Zahl- und Informationsstellen und der Vertriebsstelle. Dargestellte vergangenheitsbezogene Entwicklungen sind kein Indikator für zukünftige Wertentwicklungen. Abweichungen durch Rundungsdifferenzen sind möglich. Alle Darstellungen beruhen auf eigenen Quellen mit Stand vom 31.10.2024. Tagesaktuelle Informationen sind unter [www.umweltfonds-deutschland.de](http://www.umweltfonds-deutschland.de) verfügbar. Die zehn größten Wertpapier-Positionen beziehen sich auf den Net Asset Value, die Branchenallokation bezieht sich auf das Wertpapiervermögen.